



**TARIFA AGOSTO 2022**



## ESTUFA PELLETS AIRE

# ASTRID 8

|  |                   |
|--|-------------------|
| Potencia Global<br>Global Power<br>Potência Global                           | 8,3kW             |
| Potencia Nominal<br>Nominal Power<br>Potência Nominal                        | 7,36kW            |
| Rendimiento<br>Performance<br>Rendimento                                     | 92%               |
| Alimentación Eléctrica<br>Power Supply Alimentação<br>elétrica               | 220 V             |
| Volumen calefactable<br>Maximum Heated Volume Volume<br>de aquecimento       | 150m <sup>3</sup> |
| Salida de Humos<br>Diameter of Chimney<br>Diâmetro da Chaminé                | 80mm              |
| Capacidad de la Tolva<br>Fuel Loading Capacity<br>Capacidade de carregamento | 18kg              |
| Consumo horario<br>Hourly Consumption<br>Consumo por hora                    | 1,8-0,6 kg/h      |
| Peso<br>Weight<br>Peso   | 68kg              |



**MEDIDAS 88x46x46 cm**

### REFERENCIAS Y COLORES:

|           |                                     |                            |
|-----------|-------------------------------------|----------------------------|
| ESA244001 | <input type="checkbox"/>            | BLANCO, WHITE, BRANCO      |
| ESA244003 | <input checked="" type="checkbox"/> | BURDEOS, BORDEAUX, BORDÉUS |

**PVP - 1.266 €**

### ACCESORIOS

RE69001 MANDO A DISTANCIA OPCIONAL  
WIFI OPCIONAL CONSULTAR

## ESTUFA PELLETS AIRE

# BRENDA 10

|   |                   |
|---|-------------------|
| Potencia Global<br>Global Power<br>Potência Global                            | 10,4KW            |
| Potencia Nominal<br>Nominal Power<br>Potência Nominal                         | 9,56kW            |
| Rendimiento<br>Performance<br>Rendimento                                      | 92%               |
| Alimentación Eléctrica<br>Power Suply<br>Alimentação elétrica                 | 220 V             |
| Volumen calefactable<br>Maximum Heated Volume<br>Volume de aquecimento Máximo | 180m <sup>3</sup> |
| Salida de Humos<br>Diameter of Chimney<br>Diâmetro da Chaminé                 | 80mm              |
| Capacidad de la Tolva<br>Fuel Loading Capacity<br>Capacidade de carregamento  | 22kg              |
| Consumo horario<br>Hourly Consumption<br>Consumo por hora                     | 2,0-0,6 kg/h      |
| Peso<br>Weight<br>Peso  | 75kg              |



**MEDIDAS 92,5x48,5x49 cm**

### REFERENCIAS Y COLORES:

|           |                                     |                            |
|-----------|-------------------------------------|----------------------------|
| ESA244002 | <input type="checkbox"/>            | BLANCO, WHITE, BRANCO      |
| ESA244004 | <input checked="" type="checkbox"/> | BURDEOS, BORDEAUX, BORDÉUS |

**PVP - 1.349 €**

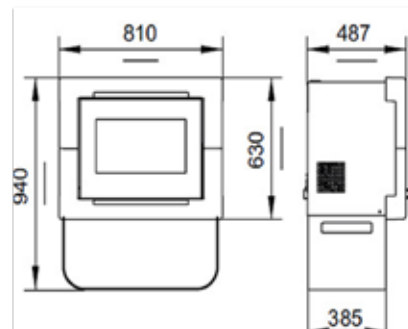
### ACCESORIOS

RE69001 MANDO A DISTANCIA OPCIONAL  
WIFI OPCIONAL CONSULTAR

## ESTUFA PELLETS AIRE

# KUBE

|                              |                   |
|------------------------------|-------------------|
| Potencia Global              |                   |
| Global Power                 | 10,9kW            |
| Potência Global              |                   |
| Potencia Global              |                   |
| Global Power                 | 9,8kW             |
| Potência Global              |                   |
| Rendimiento                  |                   |
| Performance                  | 90%               |
| Rendimento                   |                   |
| Volumen calefactable         |                   |
| Maximum Heated Volume        | 220m <sup>3</sup> |
| Volume de aquecimento Máximo |                   |
| Salida de Humos              |                   |
| Diameter of Chimney          | 80mm              |
| Diámetro da Chaminé          |                   |
| Capacidad de la Tolva        |                   |
| Fuel Loading Capacity        | 14kg              |
| Capacidade de carregamento   |                   |
| Consumo horario              |                   |
| Hourly Consumption           | 2,2-0,6 kg/h      |
| Consumo por hora             |                   |
| Peso                         |                   |
| Weigtght                     | 110kg             |
| Peso                         |                   |



### REFERENCIAS Y COLORES:

ESA61021  BLANCO, WHITE, BRANCO

**PVP - 2.088€**

### ACCESORIOS

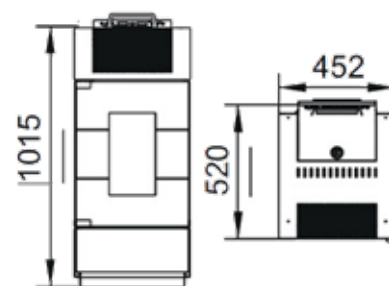
RE69001 MANDO A DISTANCIA OPCIONAL  
RP610002 MODULO WIFI OPCIONAL



## ESTUFA PELLETS AIRE

# CHIC

|                              |                   |
|------------------------------|-------------------|
| Potencia Global              |                   |
| Global Power                 | 10,9kW            |
| Potência Global              |                   |
| Potencia Global              |                   |
| Global Power                 | 9,8kW             |
| Potência Global              |                   |
| Rendimiento                  |                   |
| Performance                  | 90%               |
| Rendimento                   |                   |
| Volumen calefactable         |                   |
| Maximum Heated Volume        | 220m <sup>3</sup> |
| Volume de aquecimento Máximo |                   |
| Salida de Humos              |                   |
| Diameter of Chimney          | 80mm              |
| Diámetro da Chaminé          |                   |
| Capacidad de la Tolva        |                   |
| Fuel Loading Capacity        | 14kg              |
| Capacidade de carregamento   |                   |
| Consumo horario              |                   |
| Hourly Consumption           | 2,2-0,6 kg/h      |
| Consumo por hora             |                   |
| Peso                         |                   |
| Weigtght                     | 110kg             |
| Peso                         |                   |



### REFERENCIAS Y COLORES:

ESA61022  NEGRO, BLACK, PRETO

**PVP - 2.266 €**

### ACCESORIOS

RE69001 MANDO A DISTANCIA OPCIONAL  
RP610002 MODULO WIFI OPCIONAL



## ESTUFA PELLETS AIRE CANALIZADA HERMÉTICA

# UNIVERSAL 12 CANALIZADA HERMÉTICA

|                              |                   |
|------------------------------|-------------------|
| Potencia Global              |                   |
| Global Power                 | 12,8W             |
| Potência Global              |                   |
| Potencia Nominal             |                   |
| Nominal Power                | 11,77kW           |
| Potência Nominal             |                   |
| Rendimiento                  |                   |
| Performance                  | 92%               |
| Rendimento                   |                   |
| Alimentación Eléctrica       |                   |
| Power Suply                  | 220 V             |
| Alimentação elétrica         |                   |
| Volumen calefactable         |                   |
| Maximum Heated Volume        | 220m <sup>3</sup> |
| Volume de aquecimento Máximo |                   |
| Salida de Humos              |                   |
| Diameter of Chimney          | 80mm              |
| Diâmetro da Chaminé          |                   |
| Capacidad de la Tolva        |                   |
| Fuel Loading Capacity        | 22kg              |
| Capacidade de carregamento   |                   |
| Consumo horario              |                   |
| Hourly Consumption           | 2,2-0,7 kg/h      |
| Consumo por hora             |                   |
| Peso                         |                   |
| Weigtght                     | 81kg              |
| Peso                         |                   |



### REFERENCIAS Y COLORES:

- ESC244001  BLANCO, WHITE, BRANCO  
 ESC244003  NEGRO, BLACK, PRETO

**PVP - 1.807 €**

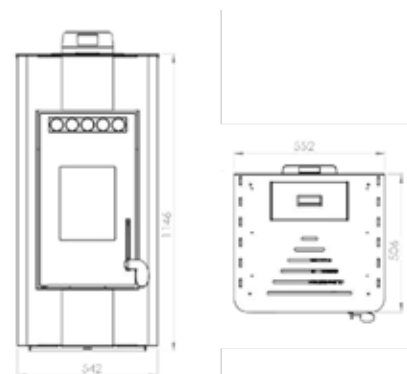
### ACCESORIOS

RE69001 MANDO A DISTANCIA OPCIONAL  
 RP138004 MODULO WIFI OPCIONAL

## ESTUFA PELLETS CANALIZADA

# GYDA 15 CANALIZABLE

|                              |                   |
|------------------------------|-------------------|
| Potencia Global              |                   |
| Global Power                 | 14,30kW           |
| Potência Global              |                   |
| Potencia Nominal             |                   |
| Nominal Power                | 12,87kW           |
| Potência Nominal             |                   |
| Rendimiento                  |                   |
| Performance                  | 90%               |
| Rendimento                   |                   |
| Alimentación Eléctrica       |                   |
| Power Suply                  | 220V              |
| Alimentação elétrica         |                   |
| Volumen calefactable         |                   |
| Maximum Heated Volume        | 320m <sup>3</sup> |
| Volume de aquecimento Máximo |                   |
| Salida de Humos              |                   |
| Diameter of Chimney          | 80mm              |
| Diâmetro da Chaminé          |                   |
| Capacidad de la Tolva        |                   |
| Fuel Loading Capacity        | 15kg              |
| Capacidade de carregamento   |                   |
| Consumo horario              |                   |
| Hourly Consumption           | 2,80-1,11 kg/h    |
| Consumo por hora             |                   |
| Peso                         |                   |
| Weigtght                     | 120kg             |
| Peso                         |                   |



### REFERENCIAS Y COLORES:

- ESC67016  NEGRO, BLACK, PRETO

**PVP - 2.224 €**

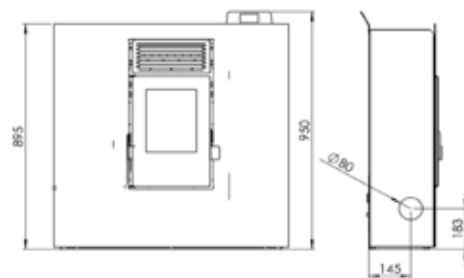
### ACCESORIOS

RE104022 MANDO A DISTANCIA OPCIONAL  
 RC104031 WIFI OPCIONAL

## ESTUFA PELLETS AIRE

# SPAZIO 8 PASILLO

|                              |                   |
|------------------------------|-------------------|
| Potencia Global              |                   |
| Global Power                 | 8,02KW            |
| Potência Global              |                   |
| Potencia Nominal             |                   |
| Nominal Power                | 7,45kW            |
| Potência Nominal             |                   |
| Rendimiento                  |                   |
| Performance                  | 93%               |
| Rendimento                   |                   |
| Alimentación Eléctrica       |                   |
| Power Suply                  | 220 V             |
| Alimentação elétrica         |                   |
| Volumen calefactable         |                   |
| Maximum Heated Volume        | 160m <sup>3</sup> |
| Volume de aquecimento Máximo |                   |
| Salida de Humos              |                   |
| Diameter of Chimney          | 80mm              |
| Diâmetro da Chaminé          |                   |
| Capacidad de la Tolva        |                   |
| Fuel Loading Capacity        | 13kg              |
| Capacidade de carregamento   |                   |
| Consumo horario              |                   |
| Hourly Consumption           | 1,5-0,6 kg/h      |
| Consumo por hora             |                   |
| Peso                         |                   |
| Weigtght                     | 65kg              |
| Peso                         |                   |



### REFERENCIAS Y COLORES:

|          |                          |                       |
|----------|--------------------------|-----------------------|
| ESA67087 | <input type="checkbox"/> | BLANCO, WHITE, BRANCO |
| ESA67088 | <input type="checkbox"/> | NEGRO, BLACK, PRETO   |

**PVP - 1.585 €**

### ACCESORIOS


RE69001 MANDO A DISTANCIA OPCIONAL

RP138004 MODULO WIFI OPCIONAL

## ESTUFA PELLETS AIRE CANALIZADA HERMÉTICA

# PASILLO UNIVERSAL 12 C.H.

|                              |                   |
|------------------------------|-------------------|
| Potencia Global              |                   |
| Global Power                 | 12,4KW            |
| Potência Global              |                   |
| Potencia Nominal             |                   |
| Nominal Power                | 11,40kW           |
| Potência Nominal             |                   |
| Rendimiento                  |                   |
| Performance                  | 92%               |
| Rendimento                   |                   |
| Alimentación Eléctrica       |                   |
| Power Suply                  | 220 V             |
| Alimentação elétrica         |                   |
| Volumen calefactable         |                   |
| Maximum Heated Volume        | 220m <sup>3</sup> |
| Volume de aquecimento Máximo |                   |
| Salida de Humos              |                   |
| Diameter of Chimney          | 80mm              |
| Diâmetro da Chaminé          |                   |
| Capacidad de la Tolva        |                   |
| Fuel Loading Capacity        | 20kg              |
| Capacidade de carregamento   |                   |
| Consumo horario              |                   |
| Hourly Consumption           | 2,2-0,7 kg/h      |
| Consumo por hora             |                   |
| Peso                         |                   |
| Weigtght                     | 75kg              |
| Peso                         |                   |



### REFERENCIAS Y COLORES:

|           |                          |                       |
|-----------|--------------------------|-----------------------|
| ESC244002 | <input type="checkbox"/> | BLANCO, WHITE, BRANCO |
|-----------|--------------------------|-----------------------|

**PVP - 2.048 €**

### ACCESORIOS

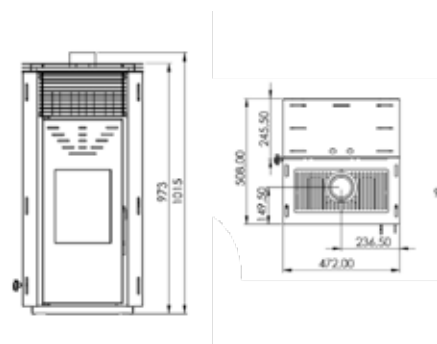
RE69001 MANDO A DISTANCIA OPCIONAL

RP138004 MODULO WIFI OPCIONAL

## ESTUFA PELLETS AIRE SIN CORRIENTE ELÉCTRICA

# CERO REM

|                              |                |
|------------------------------|----------------|
| Potencia Global              |                |
| Global Power                 | 10kW           |
| Potência Global              |                |
| Potencia Nominal             |                |
| Nominal Power                | 9kW            |
| Potência Nominal             |                |
| Rendimiento                  |                |
| Performance                  | 90%            |
| Rendimento                   |                |
| Volumen calefactable         |                |
| Maximum Heated Volume        | 200m³          |
| Volume de aquecimento Máximo |                |
| Salida de Humos              |                |
| Diameter of Chimney          | 100mm          |
| Diámetro da Chaminé          |                |
| Capacidad de la Tolva        |                |
| Fuel Loading Capacity        | 15kg           |
| Capacidade de carregamento   |                |
| Consumo horario              |                |
| Hourly Consumption           | 1,90.1,40 kg/h |
| Consumo por hora             |                |
| Peso                         |                |
| Weigtght                     | 120kg          |
| Peso                         |                |



### REFERENCIAS Y COLORES:

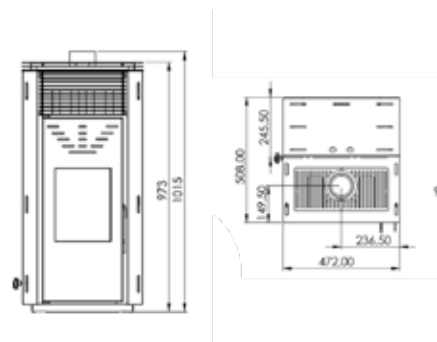
ESA67085  BLANCO, WHITE, BRANCO

**PVP - 1.256 €**

## ESTUFA PELLETS AIRE

# CERO REM VENTILADA

|                              |                |
|------------------------------|----------------|
| Potencia Global              |                |
| Global Power                 | 10kW           |
| Potência Global              |                |
| Potencia Nominal             |                |
| Nominal Power                | 9kW            |
| Potência Nominal             |                |
| Rendimiento                  |                |
| Performance                  | 90%            |
| Rendimento                   |                |
| Volumen calefactable         |                |
| Maximum Heated Volume        | 200m³          |
| Volume de aquecimento Máximo |                |
| Salida de Humos              |                |
| Diameter of Chimney          | 100mm          |
| Diámetro da Chaminé          |                |
| Capacidad de la Tolva        |                |
| Fuel Loading Capacity        | 15kg           |
| Capacidade de carregamento   |                |
| Consumo horario              |                |
| Hourly Consumption           | 1,90.1,40 kg/h |
| Consumo por hora             |                |
| Peso                         |                |
| Weigtght                     | 120kg          |
| Peso                         |                |



### REFERENCIAS Y COLORES:

ESA67086  BLANCO, WHITE, BRANCO

**PVP - 1.420 €**



ESTUFA PELLETS AIRE SIN CORRIENTE ELÉCTRICA

# CERO REM HORNO

|   |                   |
|---|-------------------|
| Potencia Global<br>Global Power<br>Potência Global                            | 8,9kW             |
| Potencia Nominal<br>Nominal Power<br>Potência Nominal                         | 7,8kW             |
| Rendimiento<br>Performance<br>Rendimento                                      | 86%               |
| Volumen calefactable<br>Maximum Heated Volume<br>Volume de aquecimento Máximo | 150m <sup>3</sup> |
| Salida de Humos<br>Diameter of Chimney<br>Diámetro da Chaminé                 | 120mm             |
| Capacidad de la Tolva<br>Fuel Loading Capacity<br>Capacidade de carregamento  | 12kg              |
| Consumo horario<br>Hourly Consumption<br>Consumo por hora                     | 1,90-0,9, kg/h    |
| Peso<br>Weight<br>Peso  | 108kg             |



MEDIDAS 95x55x54 cm

## REFERENCIAS Y COLORES:

ESA248001 ■ NEGRO, BLACK, PRETO

PVP - 1.425 €



## ESTUFA INSERTABLE DE PELLETS AIRE

# INSERT CANADÁ11

|                                  |                   |
|----------------------------------|-------------------|
| Potencia Global                  |                   |
| Global Power                     | 10,9kW            |
| Potência Global                  |                   |
| Potencia Nominal                 |                   |
| Nominal Power                    | 9,4kW             |
| Potência Nominal                 |                   |
| Rendimiento                      |                   |
| Performance                      | 87%               |
| Rendimento                       |                   |
| Alimentación Eléctrica           |                   |
| Power Suply Alimentaço eléctrica | 220V              |
| Volumen calefactable             |                   |
| Maximum Heated Volume            | 200m <sup>3</sup> |
| Volume de aquecimento Máximo     |                   |
| Salida de Humos                  |                   |
| Diameter of Chimney              | 80mm              |
| Diámetro da Chaminé              |                   |
| Capacidad de la Tolva            |                   |
| Fuel Loading Capacity            | 13kg              |
| Capacidade de carregamento       |                   |
| Consumo horario                  |                   |
| Hourly Consumption               | 2,20.0,57 kg/h    |
| Consumo por hora                 |                   |
| Peso                             |                   |
| Weight                           | 87kg              |
| Peso                             |                   |



**MEDIDAS 72x61,5x51 cm**

### REFERENCIAS Y COLORES:

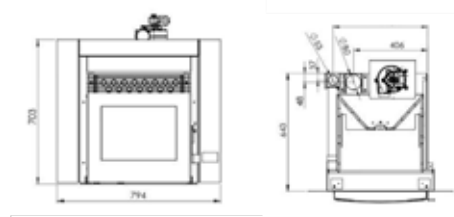
ESA234001 ■ NEGRO, BLACK, PRETO

**PVP - 1.903 €**

## ESTUFA INSERTABLE PELLETS AIRE CANALIZADA

# INSERT 12 CANALIZADA

|                              |                   |
|------------------------------|-------------------|
| Potencia Global              |                   |
| Global Power                 | 12,5kW            |
| Potência Global              |                   |
| Potencia Nominal             |                   |
| Nominal Power                | 10,8kW            |
| Potência Nominal             |                   |
| Rendimiento                  |                   |
| Performance                  | 88%               |
| Rendimento                   |                   |
| Alimentación Eléctrica       |                   |
| Power Suply                  | 220V              |
| Alimentaço eléctrica         |                   |
| Volumen calefactable         |                   |
| Maximum Heated Volume        | 220m <sup>3</sup> |
| Volume de aquecimento Máximo |                   |
| Salida de Humos              |                   |
| Diameter of Chimney          | 80mm              |
| Diámetro da Chaminé          |                   |
| Capacidad de la Tolva        |                   |
| Fuel Loading Capacity        | 15kg              |
| Capacidade de carregamento   |                   |
| Consumo horario              |                   |
| Hourly Consumption           | 2,20-0,60 kg/h    |
| Consumo por hora             |                   |
| Peso                         |                   |
| Weight                       | 98kg              |
| Peso                         |                   |



### REFERENCIAS Y COLORES:

ESC67002 ■ NEGRO, BLACK, PRETO

**PVP - 2.488 €**

### ACCESORIOS

RE104022 MANDO A DISTANCIA OPCIONAL

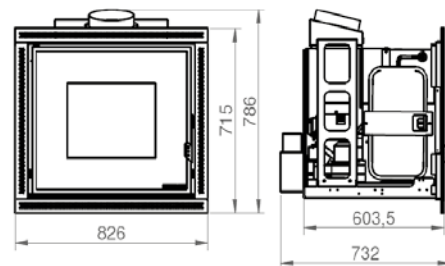
RC104031 WIFI OPCIONAL



## ESTUFA INSERTABLE DE PELLETS HIDRO

# INSERT HIDRO 20

|                                |                   |
|--------------------------------|-------------------|
| Potencia Global                |                   |
| Global Power                   | 19,34 kW          |
| Potência nominal               |                   |
| Rendimiento                    |                   |
| Performance                    | 89%               |
| Rendimento                     |                   |
| Volumen calefactable           |                   |
| Maximum Heated Volume          | 200m <sup>3</sup> |
| Volume de aquecimento Máximo   |                   |
| Salida de Humos                |                   |
| Diameter of Chimney            | 80mm              |
| Diámetro da Chaminé            |                   |
| Presión                        |                   |
| Pressure                       | 1,5bar            |
| Pressão                        |                   |
| Capacidad de la Tolva          |                   |
| Fuel Loading Capacity          | 32kg              |
| Capacidade de carregamento     |                   |
| Capacidad Agua a la Caldera    |                   |
| Boiler Water Capacity          | 20L               |
| Capacidade de Água da Caldeira |                   |
| Peso                           |                   |
| Weight                         | 150kg             |
| Peso                           |                   |



### REFERENCIAS Y COLORES:

ESH22001 ■ NEGRO, BLACK, PRETO

**PVP - 4.897 €**

### ACCESORIOS

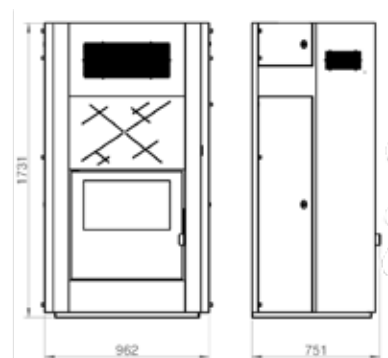
RE104022 MANDO A DISTANCIA OPCIONAL

RP138004 WIFI OPCIONAL

## ESTUFA INSERTABLE PELLETS AIRE CANALIZADA

# YETI 28 CANALIZADA

|                              |                   |
|------------------------------|-------------------|
| Potencia Global              |                   |
| Global Power                 | 29,20kW           |
| Potência Global              |                   |
| Potencia Nominal             |                   |
| Nominal Power                | 25,70kW           |
| Potência Nominal             |                   |
| Rendimiento                  |                   |
| Performance                  | 87%               |
| Rendimento                   |                   |
| Alimentación Eléctrica       |                   |
| Power Suply                  | 220V              |
| Alimentação elétrica         |                   |
| Volumen calefactable         |                   |
| Maximum Heated Volume        | 840m <sup>3</sup> |
| Volume de aquecimento Máximo |                   |
| Salida de Humos              |                   |
| Diameter of Chimney          | 80mm              |
| Diámetro da Chaminé          |                   |
| Capacidad de la Tolva        |                   |
| Fuel Loading Capacity        | 80kg              |
| Capacidade de carregamento   |                   |
| Consumo horario              |                   |
| Hourly Consumption           | 5,90-2,10 kg/h    |
| Consumo por hora             |                   |
| Peso                         |                   |
| Weight                       | 285kg             |
| Peso                         |                   |



### REFERENCIAS Y COLORES:

ESC22002 ■ NEGRO, BLACK, PRETO

**PVP - 5.586 €**

### ACCESORIOS

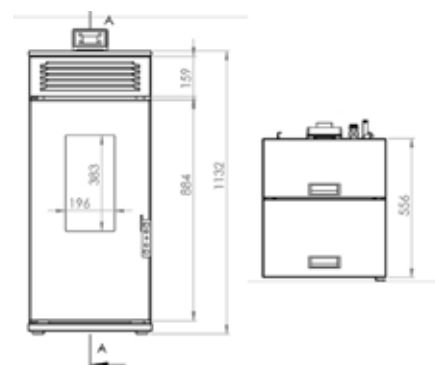
RE104022 MANDO A DISTANCIA OPCIONAL

RP138004 WIFI OPCIONAL

## ESTUFA DE PELLETS HIDRO

# GAIA HIDRO 16 kW

|                                |                   |
|--------------------------------|-------------------|
| Potencia Global                |                   |
| Global Power                   | 16kW              |
| Potência nominal               |                   |
| Rendimiento                    |                   |
| Performance                    | 94%               |
| Rendimento                     |                   |
| Volumen calefactable           |                   |
| Maximum Heated Volume          | 150m <sup>3</sup> |
| Volume de aquecimento Máximo   |                   |
| Salida de Humos                |                   |
| Diameter of Chimney            | 80mm              |
| Diámetro da Chaminé            |                   |
| Presión                        |                   |
| Pressure                       | 1,5bar            |
| Pressão                        |                   |
| Capacidad de la Tolva          |                   |
| Fuel Loading Capacity          | 20kg              |
| Capacidade de carregamento     |                   |
| Capacidad Agua a la Caldera    |                   |
| Boiler Water Capacity          | 22L               |
| Capacidade de Água da Caldeira |                   |
| Peso                           |                   |
| Weight                         | 160kg             |
| Peso                           |                   |



### REFERENCIAS Y COLORES:

ESH197001  BLANCO, WHITE, BRANCO

**PVP - 2.698 €**

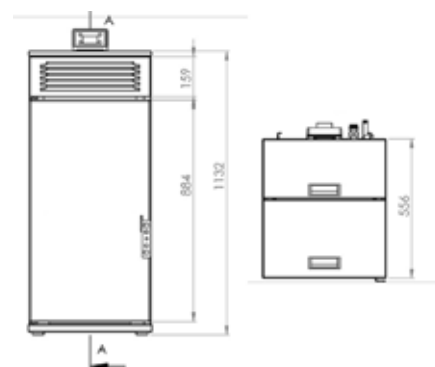
### ACCESORIOS

MANDO A DISTANCIA OPCIONAL  
RC104031 WIFI OPCIONAL

## ESTUFA DE PELLETS HIDRO

# LEONORA HIDRO 24 kW

|                                |                   |
|--------------------------------|-------------------|
| Potencia Global                |                   |
| Global Power                   | 24 kW             |
| Potência nominal               |                   |
| Rendimiento                    |                   |
| Performance                    | 94%               |
| Rendimento                     |                   |
| Volumen calefactable           |                   |
| Maximum Heated Volume          | 220m <sup>3</sup> |
| Volume de aquecimento Máximo   |                   |
| Salida de Humos                |                   |
| Diameter of Chimney            | 80mm              |
| Diámetro da Chaminé            |                   |
| Presión                        |                   |
| Pressure                       | 1,5bar            |
| Pressão                        |                   |
| Capacidad de la Tolva          |                   |
| Fuel Loading Capacity          | 25kg              |
| Capacidade de carregamento     |                   |
| Capacidad Agua a la Caldera    |                   |
| Boiler Water Capacity          | 35L               |
| Capacidade de Água da Caldeira |                   |
| Peso                           |                   |
| Weight                         | 204kg             |
| Peso                           |                   |



### REFERENCIAS Y COLORES:

ESH197002  NEGRO, BLACK, PRETO

**PVP - 3.103 €**

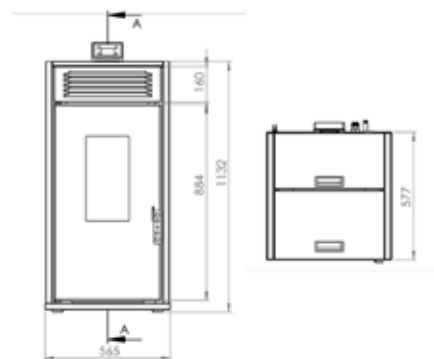
### ACCESORIOS

MANDO A DISTANCIA OPCIONAL  
RC104031 WIFI OPCIONAL

## ESTUFA DE PELLETS HIDRO

# COMPACT HIDRO 16 kW

|                                |                   |
|--------------------------------|-------------------|
| Potencia Global                |                   |
| Global Power                   | 16kW              |
| Potência nominal               |                   |
| Rendimento                     |                   |
| Performance                    | 94%               |
| Rendimento                     |                   |
| Volumen calefactable           |                   |
| Maximum Heated Volume          | 150m <sup>3</sup> |
| Volume de aquecimento Máximo   |                   |
| Salida de Humos                |                   |
| Diameter of Chimney            | 80mm              |
| Diámetro da Chaminé            |                   |
| Presión                        |                   |
| Pressure                       | 1,5bar            |
| Pressão                        |                   |
| Capacidad de la Tolva          |                   |
| Fuel Loading Capacity          | 20kg              |
| Capacidade de carregamento     |                   |
| Capacidad Agua a la Caldera    |                   |
| Boiler Water Capacity          | 22L               |
| Capacidade de Água da Caldeira |                   |
| Peso                           |                   |
| Weight                         | 160kg             |
| Peso                           |                   |



### REFERENCIAS Y COLORES:

ESH197003  BLANCO, WHITE, BRANCO

**PVP - 2.698 €**

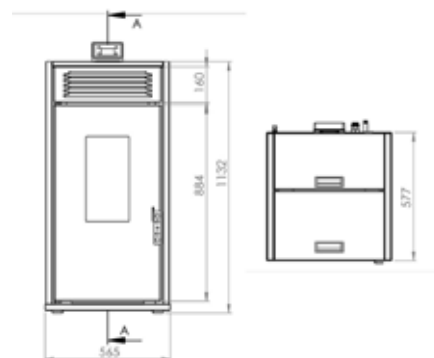
### ACCESORIOS

MANDO A DISTANCIA OPCIONAL  
RC104031 WIFI OPCIONAL

## ESTUFA DE PELLETS HIDRO

# COMPACT HIDRO 24 kW

|                                |                   |
|--------------------------------|-------------------|
| Potencia Global                |                   |
| Global Power                   | 24 kW             |
| Potência nominal               |                   |
| Rendimento                     |                   |
| Performance                    | 94%               |
| Rendimento                     |                   |
| Volumen calefactable           |                   |
| Maximum Heated Volume          | 220m <sup>3</sup> |
| Volume de aquecimento Máximo   |                   |
| Salida de Humos                |                   |
| Diameter of Chimney            | 80mm              |
| Diámetro da Chaminé            |                   |
| Presión                        |                   |
| Pressure                       | 1,5bar            |
| Pressão                        |                   |
| Capacidad de la Tolva          |                   |
| Fuel Loading Capacity          | 25kg              |
| Capacidade de carregamento     |                   |
| Capacidad Agua a la Caldera    |                   |
| Boiler Water Capacity          | 35L               |
| Capacidade de Água da Caldeira |                   |
| Peso                           |                   |
| Weight                         | 204kg             |
| Peso                           |                   |



### REFERENCIAS Y COLORES:

ESH197004  NEGRO, BLACK, PRETO


**PVP**

**PVP - 3.103 €**

### ACCESORIOS

MANDO A DISTANCIA OPCIONAL  
RC104031 WIFI OPCIONAL





## ESTUFA LEÑA

# BARI

|  |     |
|--|-----|
| Potencia Global<br>Global Power<br>Potência Global | 7kW |
|--|-----|

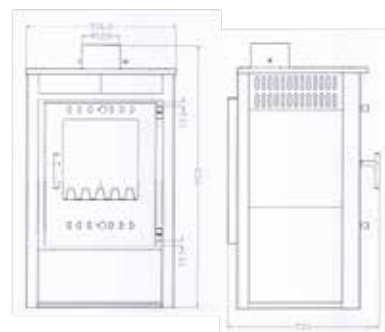
|  |       |
|--|-------|
| Rendimiento<br>Performance<br>Rendimento | 76.7% |
|--|-------|

|  |            |
|--|------------|
| Dimensiones<br>Dimensions<br>Dimensões | 82x48x42cm |
|--|------------|

|   |                   |
|---|-------------------|
| Volumen calefactable<br>Maximum Heated Volume<br>Volume de aquecimento Máximo | 150m <sup>3</sup> |
|---|-------------------|

|   |       |
|---|-------|
| Salida de Humos<br>Diameter of Chimney<br>Diámetro da Chaminé | 130mm |
|---|-------|

|                        |      |
|------------------------|------|
| Peso<br>Weight<br>Peso | 68kg |
|------------------------|------|



REFERENCIA: ESL246001

PVP - 620 €

## ESTUFA LEÑA

# GEMA

|  |      |
|--|------|
| Potencia Global<br>Global Power<br>Potência Global | 11kW |
|--|------|

|  |       |
|--|-------|
| Rendimiento<br>Performance<br>Rendimento | 77.3% |
|--|-------|

|  |            |
|--|------------|
| Dimensiones<br>Dimensions<br>Dimensões | 91x51x49cm |
|--|------------|

|   |                   |
|---|-------------------|
| Volumen calefactable<br>Maximum Heated Volume<br>Volume de aquecimento Máximo | 190m <sup>3</sup> |
|---|-------------------|

|   |       |
|---|-------|
| Salida de Humos<br>Diameter of Chimney<br>Diámetro da Chaminé | 120mm |
|---|-------|

|                        |      |
|------------------------|------|
| Peso<br>Weight<br>Peso | 72kg |
|------------------------|------|



REFERENCIA: ESL243002

PVP - 717 €



## ESTUFA LEÑA

# ANDORA IRON

HIERRO  
FUNDIDO

|   |                   |
|---|-------------------|
| Potencia Global<br>Global Power<br>Potência Global                            | 11kW              |
| Rendimiento<br>Performance<br>Rendimento                                      | 79%               |
| Dimensiones<br>Dimensions<br>Dimensões  | 75x70x55cm        |
| Volumen calefactable<br>Maximum Heated Volume<br>Volume de aquecimento Máximo | 180m <sup>3</sup> |
| Salida de Humos<br>Diameter of Chimney<br>Diâmetro da Chaminé                 | 130mm             |
| Peso<br>Weight<br>Peso  | 122kg             |



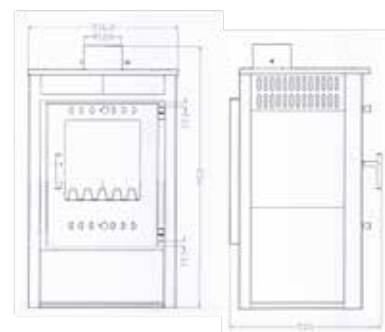
REFERENCIA: ESL249003

PVP - 1.257 €

## ESTUFA LEÑA

# BECA CERAMIC

|   |                   |
|---|-------------------|
| Potencia Global<br>Global Power<br>Potência Global                            | 8kW               |
| Rendimiento<br>Performance<br>Rendimento                                      | 80%               |
| Dimensiones<br>Dimensions<br>Dimensões  | 104x44x52cm       |
| Volumen calefactable<br>Maximum Heated Volume<br>Volume de aquecimento Máximo | 150m <sup>3</sup> |
| Salida de Humos<br>Diameter of Chimney<br>Diâmetro da Chaminé                 | 130mm             |
| Peso<br>Weight<br>Peso  | 95kg              |



REFERENCIA: ESL246003

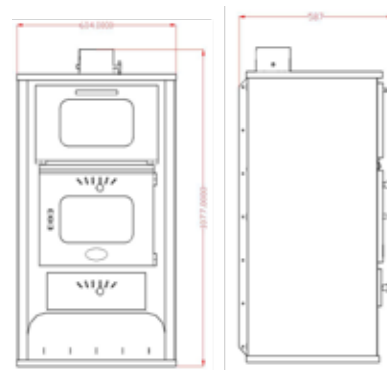
PVP - 735 €



## ESTUFA LEÑA

# GRAN FUOCO HORNO

|   |                   |
|---|-------------------|
| Potencia Global<br>Global Power<br>Potência Global                            | 16kW              |
| Rendimiento<br>Performance<br>Rendimento                                      | 80%               |
| Dimensiones<br>Dimensions<br>Dimensões  | 108x60x55cm       |
| Volumen calefactable<br>Maximum Heated Volume<br>Volume de aquecimento Máximo | 240m <sup>3</sup> |
| Salida de Humos<br>Diameter of Chimney<br>Diámetro da Chaminé                 | 130mm             |
| Peso<br>Weight<br>Peso  | 125kg             |



REFERENCIA: ESL246004

PVP - CONSULTAR

## ESTUFA LEÑA

# PADUA IRON HORNO

HIERRO  
FUNDIDO

|  |                   |
|--|-------------------|
| Potencia Global<br>Global Power<br>Potência Global             | 10kW              |
| Rendimiento<br>Performance<br>Rendimento                       | 79%               |
| Dimensiones<br>Dimensions<br>Dimensões                         | 100x55x44cm       |
| Volumen calefactable<br>Heated Volume<br>Volume de aquecimento | 180m <sup>3</sup> |
| Salida de Humos<br>Diameter of Chimney<br>Diámetro da Chaminé  | 130mm             |
| Peso<br>Weight<br>Peso   | 106kg             |



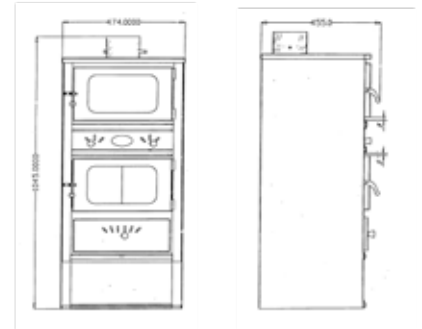
REFERENCIA: ESL249001

PVP - 1.190 €

## ESTUFA DE LEÑA CON HORNO

# AMALFI CERAMIC HORNO

|   |                   |
|---|-------------------|
| Potencia Global<br>Global Power<br>Potência Global                            | 8kW               |
| Rendimiento<br>Performance<br>Rendimento                                      | 78%               |
| Dimensiones<br>Dimensions<br>Dimensões  | 105x48x46cm       |
| Volumen calefactable<br>Maximum Heated Volume<br>Volume de aquecimento Máximo | 150m <sup>3</sup> |
| Salida de Humos<br>Diameter of Chimney<br>Diámetro da Chaminé                 | 130mm             |
| Peso<br>Weight<br>Peso  | 90kg              |



REFERENCIA: ESL246006

PVP - 914 €

## ESTUFA DE LEÑA CON HORNO

# PARIS IRON HORNO

|   |                   |
|---|-------------------|
| Potencia Global<br>Global Power<br>Potência Global                            | 7kW               |
| Rendimiento<br>Performance<br>Rendimento                                      | 75%               |
| Dimensiones<br>Dimensions<br>Dimensões  | 99x51x42cm        |
| Volumen calefactable<br>Maximum Heated Volume<br>Volume de aquecimento Máximo | 150m <sup>3</sup> |
| Salida de Humos<br>Diameter of Chimney<br>Diámetro da Chaminé                 | 150mm             |
| Peso<br>Weight<br>Peso  | 72kg              |



HIERRO  
FUNDIDO



REFERENCIA: ESL245002

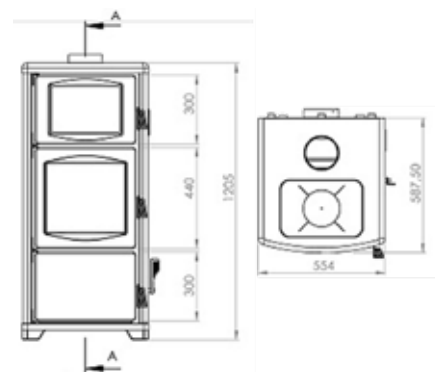
PVP - 815 €

## ESTUFA DE LEÑA CON HORNO

# TAURO HIDRO 18 IRON HORNO

HIERRO  
FUNDIDO

|   |                   |
|---|-------------------|
| Potencia Global<br>Global Power<br>Potência Global                            | 17,5kW            |
| Rendimiento<br>Performance<br>Rendimento                                      | 80%               |
| Dimensiones<br>Dimensions<br>Dimensões  | 120x55x59cm       |
| Volumen calefactable<br>Maximum Heated Volume<br>Volume de aquecimento Máximo | 260m <sup>3</sup> |
| Salida de Humos<br>Diameter of Chimney<br>Diámetro da Chaminé                 | 150mm             |
| Peso<br>Weight<br>Peso  | 210kg             |



REFERENCIA: ESL197003

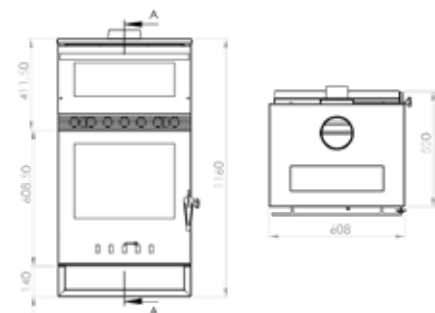
PVP - 2.078 €

## ESTUFA DE LEÑA CON HORNO VENTILADA

# TAKASHI IRON HORNO VENTILADA

HIERRO  
FUNDIDO

|   |                   |
|---|-------------------|
| Potencia Global<br>Global Power<br>Potência Global                            | 12kW              |
| Rendimiento<br>Performance<br>Rendimento                                      | 78%               |
| Dimensiones<br>Dimensions<br>Dimensões  | 120x60x49cm       |
| Volumen calefactable<br>Maximum Heated Volume<br>Volume de aquecimento Máximo | 200m <sup>3</sup> |
| Salida de Humos<br>Diameter of Chimney<br>Diámetro da Chaminé                 | 150mm             |
| Peso<br>Weight<br>Peso  | 95kg              |



REFERENCIA: ESL197002

PVP - 1.542 €



## ESTUFA DE LEÑA CON HORNO

# COCINA IRON TRADICIONAL

HIERRO  
FUNDIDO

|  |       |
|--|-------|
| Potencia Global<br>Global Power<br>Potência Global | 9,6kW |
|--|-------|

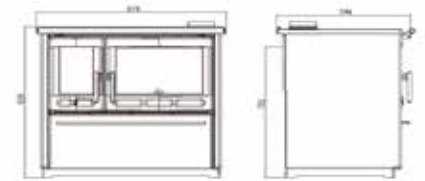
|  |     |
|--|-----|
| Rendimiento<br>Performance<br>Rendimento | 83% |
|--|-----|

|  |            |
|--|------------|
| Dimensiones<br>Dimensions<br>Dimensões | 84x85x60cm |
|--|------------|

|   |                   |
|---|-------------------|
| Volumen calefactable<br>Maximum Heated Volume<br>Volume de aquecimento Máximo | 160m <sup>3</sup> |
|---|-------------------|

|   |       |
|---|-------|
| Salida de Humos<br>Diameter of Chimney<br>Diámetro da Chaminé | 120mm |
|---|-------|

|                        |       |
|------------------------|-------|
| Peso<br>Weight<br>Peso | 121kg |
|------------------------|-------|



REFERENCIA: ESL227022

PVP - 1.728 €

## ESTUFA DE LEÑA VENTILADA

# INSERT INUK IRON VENTILADA 70

HIERRO  
FUNDIDO

|  |     |
|--|-----|
| Potencia Global<br>Global Power<br>Potência Global | 8kW |
|--|-----|

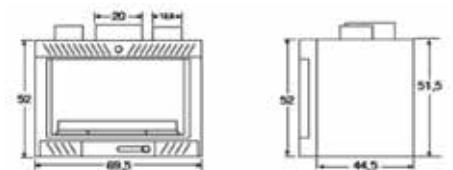
|  |     |
|--|-----|
| Rendimiento<br>Performance<br>Rendimento | 75% |
|--|-----|

|  |               |
|--|---------------|
| Dimensiones<br>Dimensions<br>Dimensões | 52x69,5x44,5m |
|--|---------------|

|   |                   |
|---|-------------------|
| Volumen calefactable<br>Maximum Heated Volume<br>Volume de aquecimento Máximo | 150m <sup>3</sup> |
|---|-------------------|

|   |       |
|---|-------|
| Salida de Humos<br>Diameter of Chimney<br>Diámetro da Chaminé | 200mm |
|---|-------|

|                        |       |
|------------------------|-------|
| Peso<br>Weight<br>Peso | 144kg |
|------------------------|-------|



REFERENCIA: ESL252001

PVP - 1.240 €

## ESTUFA LEÑA INSERTABLE HIDRO

# ALHAMA HIDRO 70 VISION

|   |                   |
|---|-------------------|
| Potencia Global<br>Global Power<br>Potência Global  | 19,3kW            |
| Potencia Entrega al ambiente<br>Power delivered to the environment<br>Potência entregue ao ambiente | 4,4kW             |
| Potencia entrega al agua<br>Power delivered to water<br>Potência entregue à água                    | 14,9kW            |
| Rendimiento<br>Performance<br>Rendimento  | 75%               |
| Dimensiones<br>Dimensions<br>Dimensões  | 91x69,5x55cm      |
| Volumen calefactable<br>Maximum Heated Volume<br>Volume de aquecimento Máximo                       | 300m <sup>3</sup> |
| Salida de Humos<br>Diameter of Chimney<br>Diâmetro da Chaminé                                       | 180mm             |
| Peso<br>Weight<br>Peso  | 120kg             |



REFERENCIA: CONSULTAR

PVP - CONSULTAR

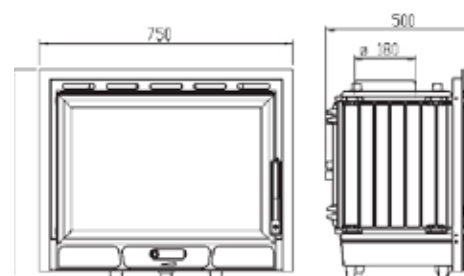
## ESTUFA LEÑA INSERTABLE HIDRO

# INSERT IRON HIDRO 75

|   |                   |
|---|-------------------|
| Potencia Global<br>Global Power<br>Potência Global                            | 20kW              |
| Rendimiento<br>Performance<br>Rendimento                                      | 75%               |
| Dimensiones<br>Dimensions<br>Dimensões  | 75x62x50cm        |
| Volumen calefactable<br>Maximum Heated Volume<br>Volume de aquecimento Máximo | 300m <sup>3</sup> |
| Salida de Humos<br>Diameter of Chimney<br>Diâmetro da Chaminé                 | 180mm             |
| Peso<br>Weight<br>Peso  | 133,5kg           |



HIERRO  
FUNDIDO



REFERENCIA: CONSULTAR

PVP - 1.389 €

## ESTUFA LEÑA

# NERA IRON

Potencia Global  
Global Power  
Potência Global

13,3kW

Rendimiento  
Performance  
Rendimento

80.5%

Dimensiones  
Dimensions  
Dimensões

119x48x48cm

Volumen calefactable  
Heated Volume  
Volume de aquecimento

220m<sup>3</sup>

Salida de Humos  
Diameter of Chimney  
Diámetro da Chaminé

150mm

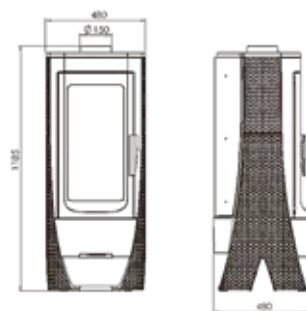
Peso  
Weight  
Peso

168kg



PVP - 1.469 €

HIERRO  
FUNDIDO



REFERENCIA: ESL227017

## ESTUFA LEÑA

# MAESTRAL N

Potencia Global  
Global Power  
Potência Global

8,1kW

Rendimiento  
Performance  
Rendimento

80%

Dimensiones  
Dimensions  
Dimensões

94x45x47cm

Volumen calefactable  
Maximum Heated Volume  
Volume de aquecimento Máximo

150m<sup>3</sup>

Salida de Humos  
Diameter of Chimney  
Diámetro da Chaminé

120mm

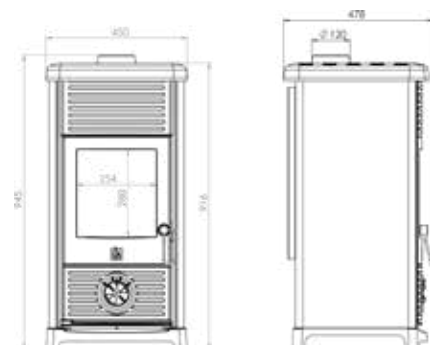
Peso  
Weight  
Peso

83kg



PVP - 904 €

HIERRO  
FUNDIDO



REFERENCIA: ESL227013

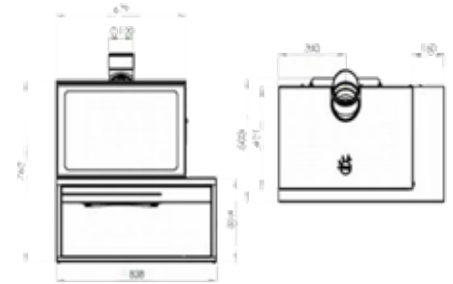


## ESTUFA LEÑA

# ECOMINIMAL IRON

HIERRO  
FUNDIDO

|  |                   |
|--|-------------------|
| Potencia Global<br>Global Power<br>Potência Global             | 10kW              |
| Rendimiento<br>Performance<br>Rendimento                       | 75.6%             |
| Dimensiones<br>Dimensions<br>Dimensões                         | 78x84x50cm        |
| Volumen calefactable<br>Heated Volume<br>Volume de aquecimento | 200m <sup>3</sup> |
| Salida de Humos<br>Diameter of Chimney<br>Diâmetro da Chaminé  | 120mm             |
| Peso<br>Weight<br>Peso   | 155kg             |



REFERENCIA: ESL227009

PVP - 1.508 €

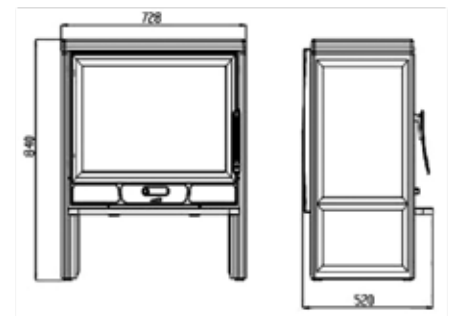


## ESTUFA LEÑA

# BARUN BLACK IRON

HIERRO  
FUNDIDO

|  |                   |
|--|-------------------|
| Potencia Global<br>Global Power<br>Potência Global             | 11kW              |
| Rendimiento<br>Performance<br>Rendimento                       | 75%               |
| Dimensiones<br>Dimensions<br>Dimensões                         | 84x73x52cm        |
| Volumen calefactable<br>Heated Volume<br>Volume de aquecimento | 190m <sup>3</sup> |
| Salida de Humos<br>Diameter of Chimney<br>Diâmetro da Chaminé  | 180mm             |
| Peso<br>Weight<br>Peso   | 185kg             |




REFERENCIA: ESL227002

PVP 1.063 €





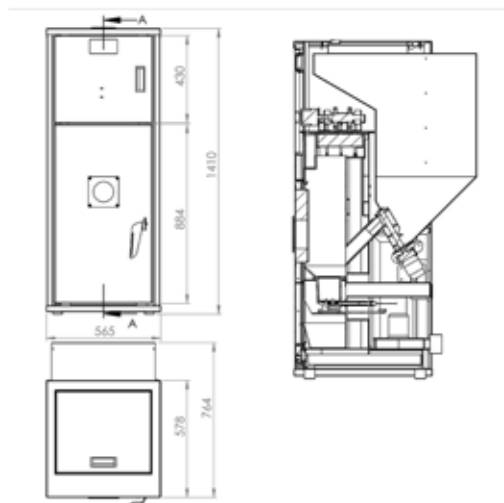




# GRUPO TÉRMICO 27, 35 y 50kW

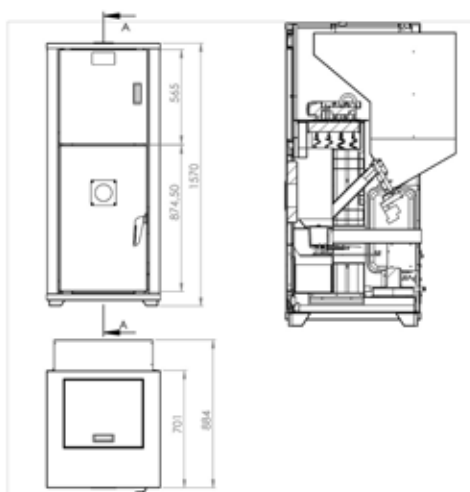


**TOTAL POWER 27 - REFERENCIA CAL197001**  
**TOTAL POWER 35 - REFERENCIA CAL197002**



- Quemador con sistema de limpieza automático
- Sistema de limpieza de tubulares automática
- Válvula de anticondensados incluida
- 6 niveles ajustables de potencia
- Encendido automático
- Temperatura del agua a caldera ajustable
- Conexión a radiadores o suelo radiante
- Control termostato ambiente
- Control de regulación automático
- Acceso fácil a mantenimiento
- Bomba, vaso de expansión, válvula de seguridad y termostato incorporados

**TOTAL POWER 50- REFERENCIA CAL197003**



|                                |      |         |         |         |
|--------------------------------|------|---------|---------|---------|
| Potencia                       | kW   | 27      | 35      | 50      |
| Rendimiento                    | %    | 92      | 92      | 92      |
| Ancho                          | mm   | 565     | 565     | 631     |
| Altura                         | mm   | 1410    | 1410    | 1368    |
| Fondo                          | mm   | 578     | 578     | 931     |
| Presión de funcionamiento      | bar  | 1-1,5   | 1-1,5   | 1-1,5   |
| Salida de humos                | mm   | 100     | 100     | 100     |
| Entrada caldera                | pulg | 1 - 3/4 | 1 - 3/4 | 1 - 3/4 |
| Presión                        | bar  | 1 - 1,5 | 1 - 1,5 | 1 - 1,5 |
| Capacidad de la Tolva          | Kg   | 60      | 60      | 100     |
| Capacidad del depósito de agua | L    | 50      | 5       | 70      |
| Peso                           | Kg   | 270     | 270     | 342     |
| PVP                            | €    | 5.104   | 5.528   | 6.349   |

## MANDOS A DISTANCIA y MÓDULOS WIFI

| REFERENCIA del MANDO A DISTANCIA | PVP (sin IVA)* |
|----------------------------------|----------------|
| RE3021                           | 36.00 €        |
| RP138009                         | 29.00 €        |
| RE69001                          | 27.00 €        |
| RE104022                         | 37.50 €        |
| REFERENCIA del MÓDULO WIFI       | PVP (sin IVA)* |
| RP138004                         | 105.00 €       |
| RE169045                         | 164.00 €       |
| RE610002                         | 220.00 €       |
| RC104031                         | 79.00 €        |
| RE220002                         | 176.00 €       |

\* Los mandos a distancia y los módulos wifi se consideran repuestos y no se atienen a las condiciones generales de descuento del resto de productos.



Google Home



alexia

# Términos y condiciones

## Términos y condiciones generales

### 1. Información sobre la empresa y datos de contacto

1.1 Los presentes términos y condiciones generales hacen referencia a las ventas realizadas por Vertex Life s.l. a sus distribuidores, en adelante los clientes. Dichas condiciones también se aplican siempre que se efectúe un pedido bonificado a través del Sitio web. Vertex Life es una empresa sita en calle Pago de los Cahíces s/n de Padul Granada, con código postal 18640. Inscrita en el Registro Mercantil de Granada Tomo 1401, Folio 42, Hoja GR-38751 y su NIF es B18942581

1.2 Los clientes pueden ponerse en contacto con nosotros por correo postal en la dirección fiscal señalada. Por teléfono en el número 958847667 o a través de la dirección de email [info@vertexlife.com](mailto:info@vertexlife.com)

1.4 Vertex Life solamente suministra los productos y servicios que se ofrecen a los clientes para uso doméstico y privado, salvo las calderas industriales. Todo aquel que efectúe un pedido por cualquier medio, acepta que dicha compra está destinada a un uso doméstico.

1.5 Si necesitamos ponernos en contacto con cualquier cliente, lo haremos por teléfono o mediante la dirección de correo electrónico o la dirección postal que figure en la ficha de apertura de cuenta del cliente o en su defecto a través de información proporcionada en el pedido.

### 2. Aplicabilidad

2.1 Cada uno de los párrafos de estos términos se aplica de forma independiente. Si uno de los párrafos resultase en algún momento legalmente no válido o se considera ilícito por cualquier motivo, el resto de párrafos permanecerán en plena vigencia.

### 3. Catálogo y Tarifa

3.1 El catálogo y tarifa vigentes en cada momento contienen una descripción completa y precisa de los productos y/o servicios disponibles. Siempre que Vertex Life utilice imágenes, estas tendrán un propósito meramente ilustrativo. A pesar de poner el mayor esfuerzo posible en mostrar los colores exactos, es posible que el producto difiera ligeramente de las imágenes debido a la visualización de los colores en todos los dispositivos.

3.2 Cada oferta o pedido emitidos contiene la información necesaria para que los clientes tengan claro qué derechos y obligaciones van asociadas a la aceptación de la oferta o pedido. Además, Vertex Life podrá implementar cambios en el producto o servicio para rectificar un error, una omisión o un problema con el suministro; no obstante, de hacerlo, se notificará al cliente y se le dará la oportunidad de rescindir el pedido antes de que los cambios surtan efecto y de recibir un reembolso por cualquier producto o servicio pagado y no recibido.

3.3 Ante la posibilidad de que se detectase alguna incongruencia de precios debido a errores humanos u otros. Si el precio correcto en la fecha del pedido es inferior al precio indicado en la fecha del pedido, Vertex Life facturará el importe menor. Si el precio correcto en la fecha del pedido es superior al precio indicado, Vertex Life se pondrá en contacto con el cliente para proporcionarle instrucciones antes de aceptar el pedido. Si se aceptara y procesase un pedido con un precio obviamente erróneo que razonablemente se haya podido reconocer como un precio incorrecto, Vertex Life no estará obligado a suministrarlo hasta tanto no se haya subsanado la errata y admitido la corrección por el cliente. En caso contrario Vertex Life podrá rescindir el contrato, reembolsar cualquier importe abonado y exigir la devolución de los bienes suministrados

### 4. Nuestro compromiso con los clientes

4.1 La aceptación del pedido por parte de Vertex Life se producirá cuando éste envíe un correo electrónico al cliente para aceptar el pedido, momento en el que se podrían subsanar los posibles errores en el mismo. Vertex Life solamente puede procesar pedidos para clientes que figuren en nuestra base de datos profesional y estén en ejercicio.

4.2 Vertex Life se reserva el derecho de rechazar pedidos en caso de sospecha de abuso de autoridad, mala voluntad, fraude o propósitos comerciales inaceptables. Si Vertex Life no puede aceptar el pedido, deberá informar al cliente y no le cobrará por el producto o servicio. Asimismo, rechazará cualquier pedido con destino a cualquier territorio donde no exista la cobertura postventa CENSAT.

### 5. Precios.

5.1 El precio válido será el precio indicado en las tarifas PVP en el momento en el que se realice el pedido. Todos los precios indicados NO incluyen el IVA. Vertex Life podrá establecer bonificaciones particulares a cada cliente mediante acuerdos de compra venta específicos.

5.2 El pago debe efectuarse antes de despachar los productos o de iniciar los servicios. Vertex Life podrá establecer otros modos de pago particulares a cada cliente mediante acuerdos de compra venta específicos.

### 6. Facturación

6.1 Tras la recepción del pedido y en su caso el pago, Vertex Life procederá al envío de la mercancía en el plazo convenido y realizará la factura correspondiente. Para tal fin, el cliente final acepta recibir todas las facturas en formato electrónico. El cliente tendrá derecho a revocar su consentimiento para recibir facturas electrónicas y, en cualquier momento, podrá solicitar la recepción de facturas en papel sin cargo alguno si envía un correo electrónico a [facturas@vertexlife.com](mailto:facturas@vertexlife.com)



## 7. Envío

7.1 Los costes de envío se especificarán en el proceso de compra a través del pedido. Si los productos consisten en servicios continuos o suscripciones, durante el proceso de compra también le indicará cuándo y cómo rescindir el contrato.

7.2 Vertex Life pondrá en práctica toda la diligencia necesaria para agilizar los envíos y mantener informado al cliente por los medios a su alcance.

## 8. Problemas con los productos

8.1 Si el cliente tiene preguntas o quejas sobre los productos, puede ponerse en contacto por correo postal en la dirección fiscal señalada. Por teléfono en el número 958847667 o a través de la dirección de email [info@vertexlife.com](mailto:info@vertexlife.com)

8.2 Vertex Life tiene la obligación legal de suministrar productos que cumplan las exigencias europeas y las condiciones de estos términos y condiciones. Somos responsables ante usted por pérdidas y daños previsibles que hayamos causado. Si incumplimos los presentes términos, nos responsabilizaremos de las pérdidas o los daños que sufra siempre que constituyan una consecuencia previsible de nuestro incumplimiento o de nuestra ineficacia en la prestación.

No nos responsabilizamos de las pérdidas comerciales. Nosotros solamente suministramos productos para uso doméstico y privado. Si utiliza el producto para cualquier propósito comercial, empresarial o de reventa, no tendremos responsabilidad alguna ante usted por pérdidas de beneficios, pérdidas comerciales, interrupciones comerciales o pérdidas de oportunidades comerciales.

## 9. Tratamiento de datos.

Toda la información proporcionada durante el proceso de compra venta será almacenada por Vertex Life S.L, en su calidad de responsable y gestor, así como encargado de tratamiento de los datos del cliente. Será el responsable del Fichero con los datos personales de los clientes que efectivamente operen comercialmente. Los datos recabados serán puestos a disposición del departamento correspondiente de Vertex Life, de la empresa de transporte y logística encargada de hacer la entrega del artículo adquirido, de la entidad encargada de la financiación indicada en las presentes condiciones, así como de cualquier otro operador que intervenga en el proceso de compra, financiación y/o entrega, a los efectos del cumplimiento de los pedidos realizados por el cliente y las relaciones derivadas de los mismos. Salvo que el cliente haya mostrado su oposición expresa, consiente expresamente el tratamiento de sus datos personales para remitir información de interés, novedades y ofertas sobre los productos y servicios de Vertex Life a través de cualquier medio, incluyendo correo, correo electrónico, SMS o similar. Para darse de baja del servicio de envíos de comunicaciones publicitarias puede hacerlo a través de la dirección de email [info@vertexlife.com](mailto:info@vertexlife.com) solicitarlo según lo dispuesto en la Política de Privacidad de Vertex Life. Asimismo, el usuario puede dirigirse para ejercer sus derechos de acceso, rectificación, cancelación y oposición a Vertex Life S.L. con los datos aquí expuestos, adjuntando fotocopia de su DNI en ambos casos.

## 10. Propiedad intelectual

Los diseños y soluciones técnicas exclusivas, los catálogos y todas las partes del mismo, incluidos los materiales y contenidos (como imágenes y textos), así como la tecnología utilizada, son propiedad exclusiva de Vertex Life.

Vertex Life es el propietario de todos los derechos de propiedad intelectual que protegen los trabajos y las marcas. Dichos trabajos están protegidos por leyes y tratados sobre los derechos de autor en todo el mundo. Todos esos derechos están reservados. Los distribuidores que deseen utilizar estos recursos o que tengan su propio sitio web y deseen, aunque sea para uso meramente personal, establecer un enlace automático entre su sitio web y la página de inicio del Sitio web de Vertex Life o sus marcas, deberán solicitar a Vertex Life su consentimiento explícito para hacerlo. El cliente final no deberá utilizar el contenido del sitio para propósitos comerciales en ningún caso.

## 11. Autoridad y legislación aplicable

Las presentes Condiciones Generales de Venta se regirán e interpretarán de acuerdo con las Leyes de España. Para la resolución de cualquier disputa o discrepancia que pudiera surgir en cuanto a la interpretación, ejecución, cumplimiento y/o incumplimiento de la Condiciones Generales de Venta, las partes, con renuncia a cualquier otro fuero que pudiera corresponderles, se someten a la jurisdicción y competencia de los Juzgados y Tribunales de la ciudad de Granada (España).



# Censat

CENTRAL NACIONAL DE ASISTENCIA TÉCNICA

## **Servicio de Asistencia Técnica Postventa CENSAT**

Durante la vida útil de nuestros equipos, queremos que los usuarios disfruten de los mejores servicios de garantía y asistencia. Nuestra gestión de esos servicios está centralizada en Eider a través de CENSAT. Un colectivo de más de 250 puntos de asistencia en todo el territorio a los que procuramos formación permanente.

Desde nuestra central controlamos y gestionamos todas las acciones necesarias para la puesta en marcha, garantías o reparaciones de todos nuestros productos en tiempo real, actuando en caso de carencias sobrevenidas en cualquier parte. Suministramos por mensajería urgente todos los repuestos y componentes de la manera más rápida posible.

Este servicio es único en su concepción y desarrollo, se ha ido depurando y mejorando a lo largo de los años, incorporándole nuevas herramientas informáticas y de soporte para hacerlo lo más eficaz posible.

Censat es un canal de prestaciones, comunicación y soporte postventa con los clientes y usuarios, desarrollado para poder responder a cualquier necesidad de asistencia técnica, petición de distintas informaciones o consultas, que está a su servicio.

**[www.censat.es](http://www.censat.es)**



A dense field of green ferns with white text overlaid.

**VERTEX LIFE SL**  
**C / PAGO DE LOS CAHICES S/N**  
**CP18640 PADUL, GRANADA**  
**958 847 667**  
**[www.eiderbiomasa.com](http://www.eiderbiomasa.com)**